

# India Growth Fund



## About AmInvest

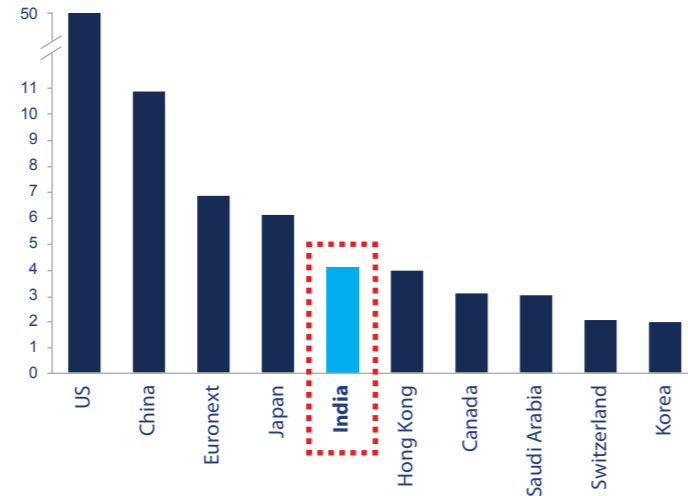
AmInvest funds span across different asset classes over four decades, providing both conventional and Shariah-compliant solutions to retail and institutional investors.

## Key reasons to invest in India Growth Fund (the "Fund")

### 1. The second-largest emerging equity market globally.

- Political stability growth.
- Beneficiary of geopolitics as multinationals looking to diversify global supply chains.
- The fifth biggest equity market in the world.

### Top 10 largest global markets by market cap (USD trillions)



Source: (LHS) World Federation of Exchanges, Allianz Global Investors, as of 31 December 2023. "US" consists of NYSE and NASDAQ, "China" consists of Shanghai and Shenzhen stock exchanges.

### 2. Rising consumption power and efficiency gains.

- Largest young consumer market in the world, with an estimated 360 million consumers in India below the age of 30 by the year 2030<sup>1</sup>.
- India contributed an estimated 17.6% to global gross domestic product (GDP) growth in 2023, compared to less than 8% in 2001<sup>2</sup>.

Sources:

<sup>1</sup> Euromonitor, Goldman Sachs, Brookings Institute as of 12 January 2024.



<sup>2</sup> Morgan Stanley as of 3 January 2024.

### 3. Low correlations with global markets.

- When Indian equities make gains, the returns on other global markets decline or make less gains.
- Indian equities have low correlation with other global markets meaning that Indian equities have not performed in the same way with the rest of the other equity markets; and therefore, providing beneficial diversification.

### 4. Leverage on the expertise of Target Fund Manager - Allianz Global Investors.

- Total assets under management (AUM) of EUR 555 billion, spanning equity, fixed-income, private market, and multi-asset strategies, serving institutional and retail investors globally.



- A global network of 600 investment professionals.
- A strong team of investment experts with over 20 years of experience, specializing in the Indian market.

Source: Allianz Global Investors, data as at 30 June 2024.

## Fund Information

Fund Category/Type	Retail (feeder fund)/Growth.
Investment Objective	The Fund aims to achieve long-term capital growth by investing in equity markets of the Indian subcontinent, including India, Pakistan, Sri Lanka and Bangladesh.
<i>Note: Any material change to the investment objective of the Fund would require unit holders' approval.</i>	
Target Fund	Allianz India Equity.
Asset Allocation	<ul style="list-style-type: none"> <li>• A minimum of 85% of the Fund's Net Asset Value ("NAV") in the Target Fund; and</li> <li>• A maximum of 15% of the Fund's NAV in deposits and money market instruments for liquidity purposes and/or derivative for hedging purposes.</li> </ul>
Performance Benchmark	Morgan Stanley Capital International (MSCI) India Total Return Net (in USD) <sup>3</sup> (available at <a href="http://www.msci.com">www.msci.com</a> )

*Note: The benchmark does not imply that the risk profile of the Fund is the same as the risk profile of the benchmark. Investors of the Fund will assume a higher risk compared to the benchmark. Hence, the returns of the Fund may be potentially higher due to the higher risk faced by the investors.*

Investor Profile	This Fund is suitable for investors who: <ul style="list-style-type: none"> <li>• seek capital growth on their investments;</li> <li>• have a long-term<sup>4</sup> investment horizon; and</li> <li>• wish to seek investment exposure in the India market.</li> </ul>
<i>Note: <sup>4</sup> Long-term means the investment horizon should at least be five (5) years.</i>	

Specific Risks associated with the Fund	Risk of a passive strategy, risk of not meeting the Fund's investment objective, currency risk, income distribution risk, liquidity risk, and taxation risk/withholding tax risk.
---	---

Income Distribution	Subject to the availability of income, distribution (if any) is incidental.
<i>Note: Income distribution amount (if any) for each of the Classes could be different subject to the sole discretion of the Manager.</i>	

## Fees and Charges

Entry Charge	Up to 5.00% of the NAV per unit of the Class(es).
Exit Penalty	Nil.
Annual Management Fee	Up to 1.80% per annum of the NAV of the Fund.
Annual Trustee Fee	Up to 0.05% per annum of the NAV of the Fund (excluding foreign custodian fees and charges, where applicable).

*Note: The above fees and charges may be subject to any applicable taxes and/or duties imposed by the Government of Malaysia which are payable by the unit holder(s) and/or the Fund (as the case may be) at the prevailing rate.*

<sup>3</sup> MSCI. The MSCI information may only be used for your internal use, may not be reproduced or disseminated in any form and may not be used as a basis for or a component of any financial instruments or products or indices. None of the MSCI information is intended to constitute investment advice or a recommendation to make (or refrain from making) any kind of investment decision and may not be relied on as such. Historical data and analysis should not be taken as an indication or guarantee of any future performance analysis, forecast or prediction. The MSCI information is provided on an "as is" basis and the user of this information assumes the entire risk of any use made of this information. MSCI, each of its affiliates and each other person involved in or related to compiling, computing or creating any MSCI information (collectively, the "MSCI Parties") expressly disclaims all warranties (including, without limitation, any warranties of originality, accuracy, completeness, timeliness, non-infringement, merchantability and fitness for a particular purpose) with respect to this information. Without limiting any of the foregoing, in no event shall any MSCI Party have any liability for any direct, indirect, special, incidental, punitive, consequential (including, without limitation, lost profits) or any other damages ([www.msci.com](http://www.msci.com)).

**Investments in the Fund involve risks including the risk of total capital loss and no income distribution. For more details on the Fund's risks, please refer to the Prospectus.**

**Disclaimer** - This advertisement material is prepared for information purposes only and may not be published, circulated, reproduced or distributed in whole or part, whether directly or indirectly, to any person without the prior written consent of AmFunds Management Berhad [198601005272 (154432-A)] ("AmInvest"). This advertisement material should not be construed as an offer or solicitation for the purchase or sale of any units in AmInvest's unit trust fund(s). Investors shall be solely responsible for using and relying on any contents in this advertisement material. AmInvest and its employees shall not be held liable to the investors for any damage, direct, indirect or consequential losses (including loss of profit), claims, actions, demands, liabilities suffered by the investors or proceedings and judgements brought or established against the investors, and costs, charges and expenses incurred by the investors or for any investment decision that the investors have made as a result of relying on the content or information in this advertisement material. Investors are advised to read and understand the contents of the Prospectus for India Growth Fund dated 2 January 2025, including any supplementary(ies) made thereof from time to time ("Prospectuses") and its Product Highlights Sheet ("PHS"), obtainable at [www.aminvest.com](http://www.aminvest.com), before making an investment decision. The Prospectuses and PHS have been registered with the Securities Commission Malaysia, who takes no responsibility for its contents. The Securities Commission Malaysia's approval or authorisation, or the registration, or submission of the Prospectuses and PHS does not amount to nor indicate that the Securities Commission Malaysia has recommended or endorsed the Fund. The Securities Commission Malaysia has not reviewed this advertisement material. Investors may wish to seek advice from a professional advisor before making an investment decision. The Fund's units will only be issued upon receipt of the complete application form accompanying the Prospectuses. Past performance of the Fund is not an indication of its future performance. The Fund's unit prices and income distribution payable, if any, may rise or fall. Where a unit split/distribution is declared, investors are advised that following the issue of additional units/distribution, the Net Asset Value ("NAV") per unit will be reduced from pre-unit split NAV/cum-distribution NAV to post-unit split NAV/ex-distribution NAV. Please be advised that where a unit split is declared, the value of investor's investment in Malaysian Ringgit will remain unchanged after the distribution of the additional units. Investments in the Fund are exposed to risks associated with risk of a passive strategy, risk of not meeting the Fund's investment objective, currency risk, income distribution risk, liquidity risk, and taxation risk/withholding tax risk. Investors are advised to consider these risks and other general risks elaborated, as well as the fees, charges and expenses involved. This advertisement material may be translated into languages other than English. In the event of any dispute or ambiguity arising out of such translated versions of this advertisement material, the English version shall prevail. AmInvest's Privacy Notice can be accessed via [www.aminvest.com](http://www.aminvest.com).



AmInvest

Growing Your Investments in a Changing World

## Mengenai AmlInvest

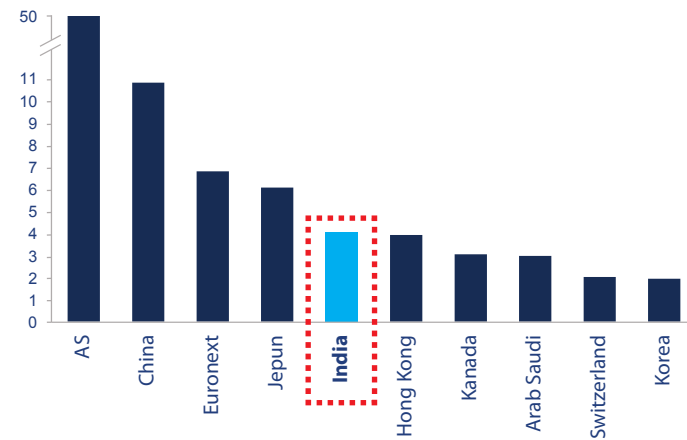
Dana AmlInvest menjangkau kelas aset yang berbeza sejak lebih empat dekad, menyediakan kedua-dua penyelesaian konvensional dan patuh Syariah untuk pelabur runcit dan institusi.

## Sebab utama untuk melabur dalam India Growth Fund (“Dana”)

### 1. Pasaran ekuiti memuncuk kedua terbesar di dunia.

- Peningkatan dalam kestabilan politik.
- Mendapat manfaat geopolitik ketika banyak syarikat multinasional mencari peluang untuk mempelbagaikan rantaian bekalan global.
- Pasaran ekuiti kelima terbesar di dunia.

### 10 pasaran global terbesar dari segi modal pasaran (trilion USD)



Sumber: Persekutuan Bursa Saham Dunia (LHS), Allianz Global Investors, setakat 31 Disember 2023. “AS” terdiri daripada NYSE dan NASDAQ, “China” terdiri daripada bursa saham Shanghai dan Shenzhen.

### 2. Kuasa penggunaan dan laba kecekapan semakin meningkat.

- Pasaran pengguna muda terbesar di dunia, dengan anggaran 360 juta pengguna di India bawah umur 30 tahun menjelang 2030<sup>1</sup>.
- India menyumbang hampir 17.6% kepada pertumbuhan keluaran dalam negeri kasar (KDNK) global pada 2023, berbanding kurang daripada 8% pada 2001<sup>2</sup>.

Sumber:

<sup>1</sup> Euromonitor, Goldman Sachs, Brookings Institute setakat 12 Januari 2024.


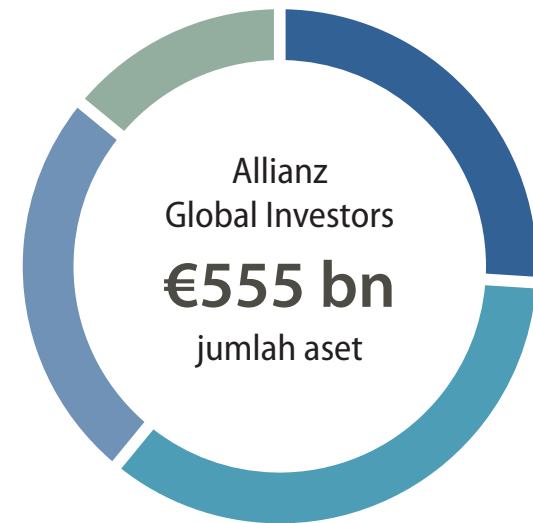
<sup>2</sup> Morgan Stanley setakat 3 Januari 2024.

### 3. Hubung kait dengan pasaran global adalah rendah.

- Apabila ekuiti India mencatat keuntungan, pulangan dalam pasaran global lain merosot atau mencatatkan pengurangan untung.
- Ekuiti India mempunyai hubung kait yang rendah dengan pasaran global lain. Ini bermakna ekuiti India tidak menunjukkan prestasi dalam cara yang sama dengan pasaran ekuiti lain; justeru memberikan manfaat mempelbagaian.

### 4. Memanfaatkan kepakaran Pengurus Dana Sasaran – Allianz Global Investors.

- Jumlah aset dibawah pengurusan (AUM) sebanyak EUR 555 bilion, meliputi ekuiti, pendapatan tetap, pasaran swasta dan strategi pelbagai aset, memberi perkhidmatan kepada pelabur institusi dan runcit di seluruh dunia.



- Sebuah rangkaian global terdiri daripada 600 pakar pelaburan.
- Sebuah pasukan pakar pelaburan yang jitu dengan lebih 20 tahun pengalaman, khusus dalam pasaran India.

Sumber: Allianz Global Investors, data setakat 30 Jun 2024.

## Maklumat Dana

Kategori/Jenis Dana	Runcit (dana pembekal)/Pertumbuhan
Objektif Pelaburan	Dana ini bermatlamat untuk mencapai pertumbuhan modal jangka panjang dengan melabur dalam pasaran ekuiti benua kecil India, termasuk India, Pakistan, Sri Lanka dan Bangladesh.
<i>Nota: Sebarang perubahan besar kepada objektif pelaburan Dana akan memerlukan kelulusan daripada pemegang Saham.</i>	
Dana Sasaran	Allianz India Equity.
Peruntukan Aset	<ul style="list-style-type: none"><li>• Minimum 85% daripada Nilai Aset Bersih (“NAB”) Dana dalam Dana Sasaran; dan</li><li>• Maksimum 15% daripada NAB Dana dalam deposit dan instrumen pasaran wang bagi tujuan kecairan dan/atau derivatif bagi tujuan perlindungan nilai.</li></ul>
Penanda Aras Prestasi	Jumlah Pulangan Bersih Morgan Stanley Capital International (MSCI) India (dalam USD) <sup>3</sup> (boleh didapati di <a href="http://www.msci.com">www.msci.com</a> )
<i>Nota: Penanda aras ini tidak membawa maksud bahawa profil risiko Dana adalah sama dengan profil risiko penanda aras. Pelabur Dana akan menghadapi risiko yang lebih tinggi berbanding penanda aras. Oleh itu, pulangan Dana berpotensi untuk lebih tinggi disebabkan risiko lebih tinggi yang dihadapi oleh pelabur.</i>	
Profil Pelabur	Dana ini adalah sesuai untuk pelabur yang: <ul style="list-style-type: none"><li>• mahukan pertumbuhan modal dalam pelaburan mereka;</li><li>• mempunyai batas pelaburan jangka panjang<sup>4</sup>; dan</li><li>• ingin mencari pendedahan pelaburan dalam pasaran India.</li></ul>
<i>Nota: <sup>4</sup> Jangka panjang bermaksud batas pelaburan hendaklah sekurang-kurangnya lima (5) tahun.</i>	
Risiko Khusus Berkaitan Dana	Risiko strategi pasif, risiko tidak memenuhi objektif pelaburan Dana, risiko mata wang, risiko pengagihan modal, risiko kecairan dan risiko pencucuaian/risiko cukai pegangan.
Agihan Pendapatan	Tertakluk kepada ketersediaan pendapatan, pengagihan (jika ada) adalah sampingan.
<i>Nota: Amaun pengagihan pendapatan (jika ada) untuk setiap Kelas mungkin berbeza, tertakluk kepada budi bicara mutlak Pengurus.</i>	

## Yuran dan Caj

Caj Masuk	Sehingga 5.00% daripada NAB setiap unit Kelas (kelas-kelas).
Penalti Keluar	Tiada.
Yuran Pengurusan Tahunan	Sehingga 1.80% setahun daripada NAB Dana.
Yuran Pengurusan	Sehingga 0.05% setahun daripada NAB Dana (tidak termasuk yuran dan caj simpanan asing, di mana terpakai).

*Nota: Yuran dan caj di atas mungkin tertakluk kepada sebarang cukai dan/atau duti yang dikenakan oleh Kerajaan Malaysia yang perlu dibayar oleh pemegang unit dan/atau Dana (mengikut mana-mana yang berkenaan) pada kadar semasa.*

<sup>3</sup> MSCI. Maklumat MSCI hanya boleh digunakan untuk kegunaan dalaman anda, tidak boleh dihasilkan semula atau diedarkan semula dalam apa-apa bentuk dan tidak boleh digunakan sebagai asas bagi atau komponen apa-apa instrumen kewangan atau produk atau indeks. Tiada mana-mana maklumat MSCI bertujuan untuk membentuk nasihat pelaburan atau saranan untuk membuat (atau menghalang daripada membuat) sebarang bentuk keputusan pelaburan dan tidak boleh dibuat sebagai pergantungan sedemikian. Data dan analisis lampau tidak seharusnya dianggap sebagai petunjuk atau jaminan bagi sebarang analisis, ramalan atau telahan prestasi masa hadapan. Maklumat MSCI disediakan berasaskan “adalah sebagaimana” dan pengguna maklumat ini menanggung semua risiko bagi sebarang kegunaan maklumat ini. MSCI, setiap anggota gabungannya dan setiap orang lain yang terlibat dalam atau berkaitan dengan penyusunan, pengiraan atau penghasilan mana-mana maklumat MSCI (secara kolektif, “Pihak MSCI”) mena kan secara nyata semua waranti (termasuk, tanpa batasan, sebarang waranti mengenai pengasalan, ketepatan, kesempurnaan, penetapan masa, tiada pelanggaran, kebolehdagangan dan kesesuaian bagi tujuan tertentu) berhubung dengan maklumat ini. Tanpa membatasi mana-mana di atas, mana-mana Pihak MSCI tidak dalam apa-apa keadaan mempunyai apa-apa liabiliti bagi ganti rugi langsung, tidak langsung, khusus, sampingan, punitif, lanjutan (termasuk, tanpa batasan, kehilangan untung) atau apa-apa ganti rugi lain ([www.msci.com](http://www.msci.com)).

**Pelaburan dalam Dana melibatkan risiko termasuk risiko kehilangan semua modal dan tiada pengagihan pendapatan. Untuk maklumat lanjut mengenai risiko Dana, sila rujuk kepada Prospektus.**

**Penafian** - Bahan iklan ini disediakan untuk tujuan makluman sahaja dan tidak boleh diterbitkan, diedarkan, diterbitkan semula atau diedarkan secara keseluruhan atau sebahagian, sama ada secara langsung atau tidak langsung, kepada mana-mana orang tanpa kebenaran bertulis terlebih dahulu daripada AmFunds Management Berhad [198601005272 (154432-A)] (“AmlInvest”). Bahan iklan tidak boleh ditafsirkan sebagai tawaran atau permohonan untuk pembelian atau penjualan mana-mana unit dalam dana unit amanah AmlInvest. Pelabur hendaklah bertanggungjawab sepenuhnya untuk penggunaan dan pergantungan kepada apa-apa kandungan dalam bahan iklan ini. AmlInvest dan kakitangannya tidak akan bertanggungjawab terhadap pelabur untuk sebarang kerosakan, kerugian langsung, tidak langsung atau berbangkit (termasuk kehilangan keuntungan), tuntutan, tindakan, permintaan, liabiliti yang pelabur alami atau prosiding dan penghakiman yang dibawa atau ditentukan terhadap pelabur, dan kos, caj dan perbelanjaan yang ditanggung oleh pelabur atau untuk sebarang keputusan pelaburan yang pelabur telah buat dengan bergantung pada kandungan atau maklumat dalam bahan iklan ini. Pelabur adalah dinasihatkan untuk membaca dan memahami kandungan Prospektus India Growth Fund bertarikh 2 Januari 2025, termasuk mana-mana tambahan berikutnya dari semasa ke semasa (“Prospektus”) dan Lembaran Maklumat Produk (“PHS”), boleh didapati di [www.aminvest.com](http://www.aminvest.com), sebelum membuat sesuatu keputusan pelaburan. Prospektus dan PHS tersebut telah didaftarkan dengan Suruhanjaya Sekuriti Malaysia, yang tidak bertanggungjawab ke atas kandungannya. Kelulusan atau kebenaran Suruhanjaya Sekuriti Malaysia, atau pendaftaran, penyimpanan atau penyerahan Prospektus dan PHS tidak bermakna atau menunjukkan bahawa Suruhanjaya Sekuriti Malaysia telah mencadangkan atau mengendors Dana tersebut. Suruhanjaya Sekuriti Malaysia tidak menyemak bahan iklan ini. Pelabur mungkin mahu mendapatkan nasihat daripada penasihat profesional sebelum membuat pelaburan. Unit Dana hanya akan diterbitkan apabila borang permohonan lengkap yang mengiringi Prospektus diterima. Prestasi masa lalu bukan petunjuk kepada prestasi masa hadapan. Harga unit Dana dan pulangan pelaburan serta pengagihan pendapatan Dana yang boleh dibayar, jika ada, mungkin turun atau meningkat. Di mana pemecahan/pengagihan unit diisytiharkan, pelabur adalah dinasihatkan bahawa berikutan terbitan unit/pengagihan tambahan, Nilai Aset Bersih (“NAB”) setiap unit akan dikurangkan daripada NAB pemecahan pra unit/NAB merangkap pengagihan kepada NAB pemecahan pasca unit/NAB bekas pengagihan. Sila ambil perhatian bahawa jika pemecahan unit diisytiharkan, nilai pelaburan pelabur dalam Ringgit Malaysia akan kekal tidak berubah selepas pengagihan unit tambahan tersebut. Pelaburan dalam Dana tersebut terdedah kepada risiko strategi pasif, risiko tidak memenuhi objektif pelaburan Dana, risiko mata wang, risiko pengagihan modal, risiko kecairan dan risiko pencucuaian/risiko cukai pegangan. Pelabur dinasihatkan untuk mempertimbangkan risiko ini dan risiko am lain yang telah dihuraikan, serta yuran, caj dan perbelanjaan yang terlibat. Bahan iklan ini boleh diterjemahkan ke dalam bahasa selain bahasa Inggeris. Sekiranya berlaku sebarang pertikaian atau kekeliruan yang timbul daripada versi terjemahan bahan iklan ini, versi bahasa Inggeris akan diguna pakai. Notis Privasi AmlInvest boleh diakses melalui [www.aminvest.com](http://www.aminvest.com).

03-2032 2888 | [www.aminvest.com](http://www.aminvest.com)

AmFunds Management Berhad 198601005272 (154432-A)  
9th & 10th Floor, Bangunan AmBank Group  
55 Jalan Raja Chulan, 50200 Kuala Lumpur, Malaysia  
Email: [enquiries@aminvest.com](mailto:enquiries@aminvest.com)